

# TC-02T

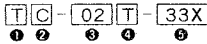
## スロットバルブ

Size **02**

J/84, 11

L140

### ●形式表示



- ① バルブ形式  
T = スロットバルブ
- ② チェックバルブの有無  
無記号 = チェックバルブなし  
C = チェックバルブ付
- ③ サイズ  
02 = サイズ02(14°)
- ④ 接続方法  
T = スレッドコネクション
- ⑤ 設計番号  
33X


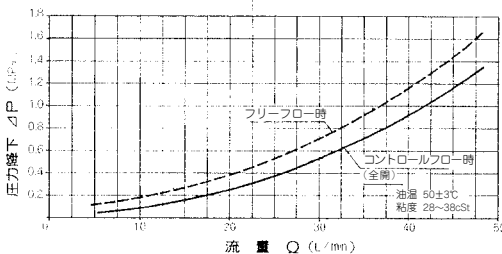
(設計番号330~339は予告なしに変更することがありますが、寸法及び接続方法に変更ありません)

### ●仕様

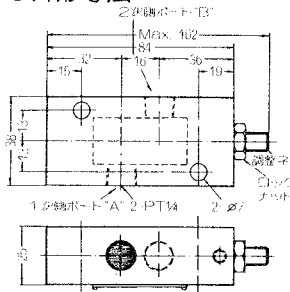
サイズ	02
定格圧力	MPa 30
定格流量	L/min 16
最小制御流量	L/min 2
クラッキング圧力	MPa 0.13
接続管径	1/4"
質量	kg 0.5

### ●性能 (作動油 V G56相当, 室温 50 ± 3°C)

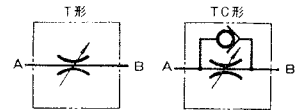
#### ●圧力降下線図 (ΔP-Q)



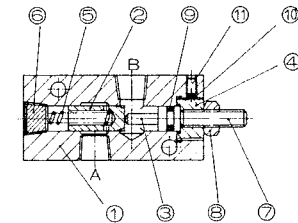
### ●外形寸法



### ●シンボル



### ●内部構造・部品表



品番	部品名	個数	公差
1	本体	1	
2	スプール	1	
3	ストップピストン	1	
4	ネジガイド	1	
5	スプリング	1	
6	六角穴付プラグ	1	P T 1/4
7	六角穴付止めネジ(平行)	1	M8×30
8	ロックナット	1	M8
10	ブッシュ	1	
11	六角穴付止めネジ(平行)	1	M6×6

### ●シール部品/ Oリング (JIS B2401)

品番	個数	サイズ	材質	パッキンNo
9	1	1A-P8 (4D-P8)	NBR	1301156003 1301159009

注) 1) サイズの( )内数字はハイトン仕様のコンパウンドNo